



ТЕРРИТОРИАЛЬНЫЙ ОРГАН
ФЕДЕРАЛЬНОЙ СЛУЖБЫ
ГОСУДАРСТВЕННОЙ СТАТИСТИКИ
ПО ТАМБОВСКОЙ ОБЛАСТИ

ПРОМЫШЛЕННОЕ ПРОИЗВОДСТВО

июнь 2024 года

СОДЕРЖАНИЕ

Индекс промышленного производства	3
Объем отгруженных товаров собственного производства, выполненных работ и услуг	12
Производство отдельных видов продукции	16

1

Индекс промышленного
производства

ИНДЕКСЫ ПРОМЫШЛЕННОГО ПРОИЗВОДСТВА

к предыдущему месяцу отчетного года, %

Июнь 2024 года к маю 2024 года, %

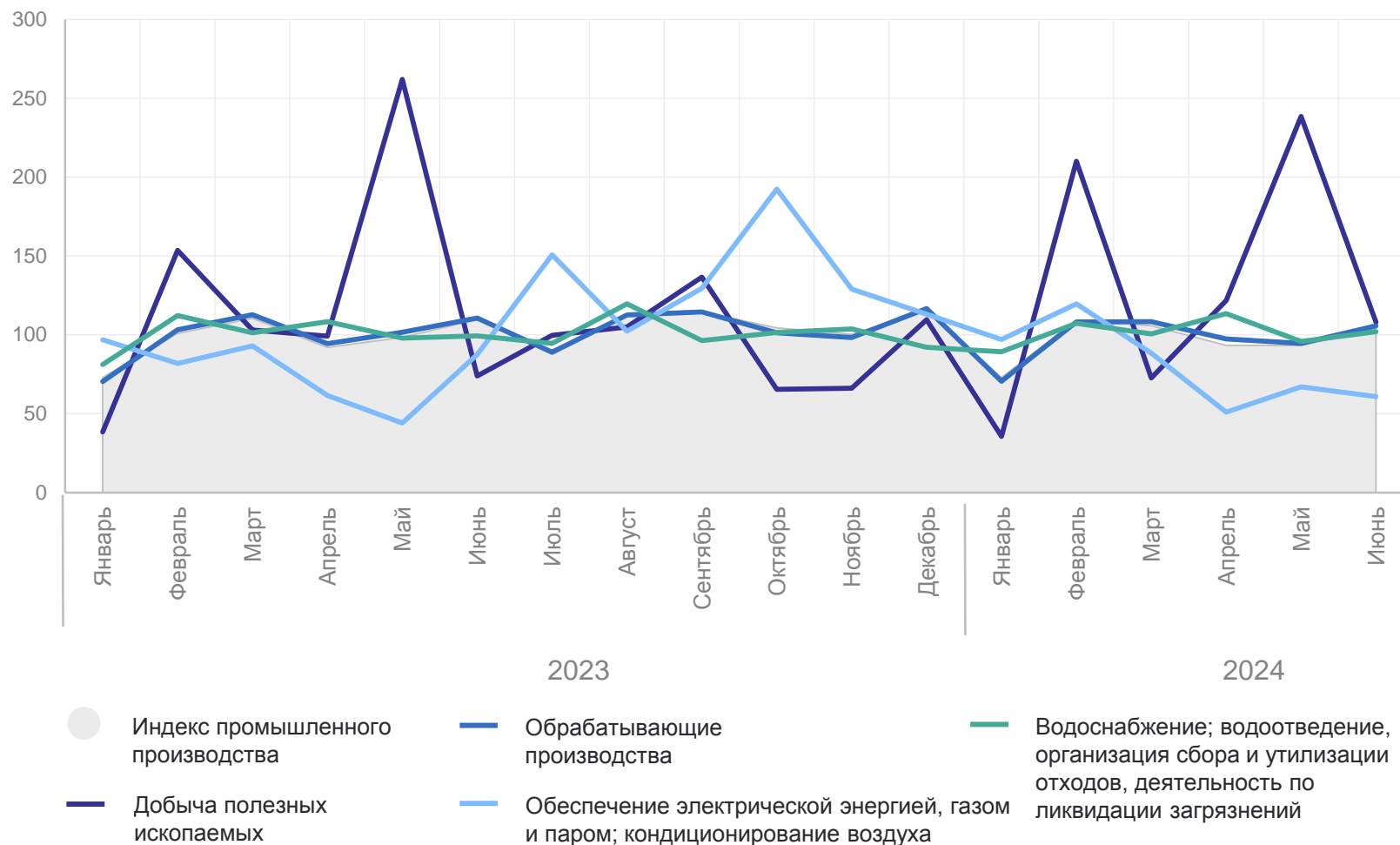
103,9 Индексы промышленного производства

108,0 Добыча полезных ископаемых

105,7 Обрабатывающие производства

60,8 Обеспечение электрической энергией, газом и паром; кондиционирование воздуха

101,9 Водоснабжение; водоотведение, организация сбора и утилизации отходов, деятельность по ликвидации загрязнений



ИНДЕКСЫ ПРОМЫШЛЕННОГО ПРОИЗВОДСТВА

к соответствующему месяцу предыдущего года, %

ТАМБОВСТАТ

Июнь 2024 года
к июню 2023 года

115,3

Добыча полезных
ископаемых

107,4

Обрабатывающие
производства

119,6

Обеспечение
электрической энергией,
газом и паром;
кондиционирование
воздуха

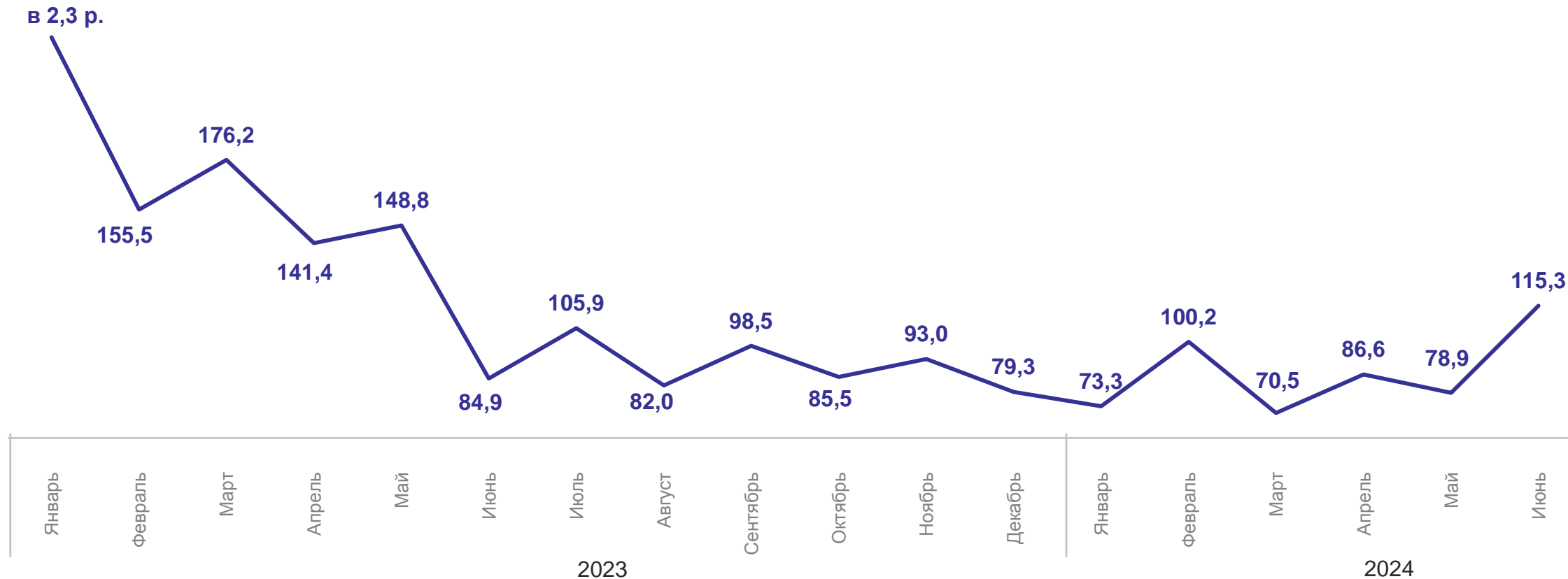
112,5

Водоснабжение;
водоотведение,
организация сбора и
утилизации отходов,
деятельность по
ликвидации загрязнений



ДОБЫЧА ПОЛЕЗНЫХ ИСКОПАЕМЫХ

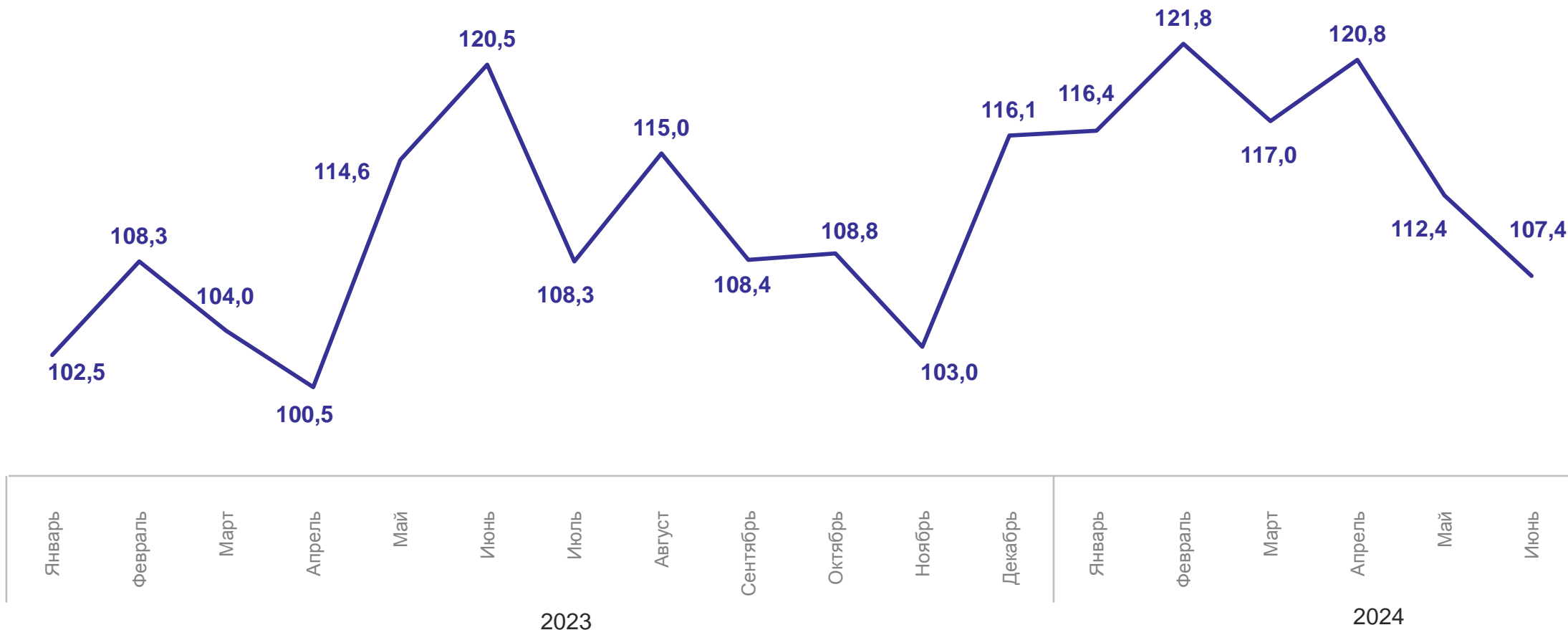
индексы производства июнь 2024 года к июню 2023 года, %



ОБРАБАТЫВАЮЩИЕ ПРОИЗВОДСТВА

индексы производства июнь 2024 года к июню 2023 года, %

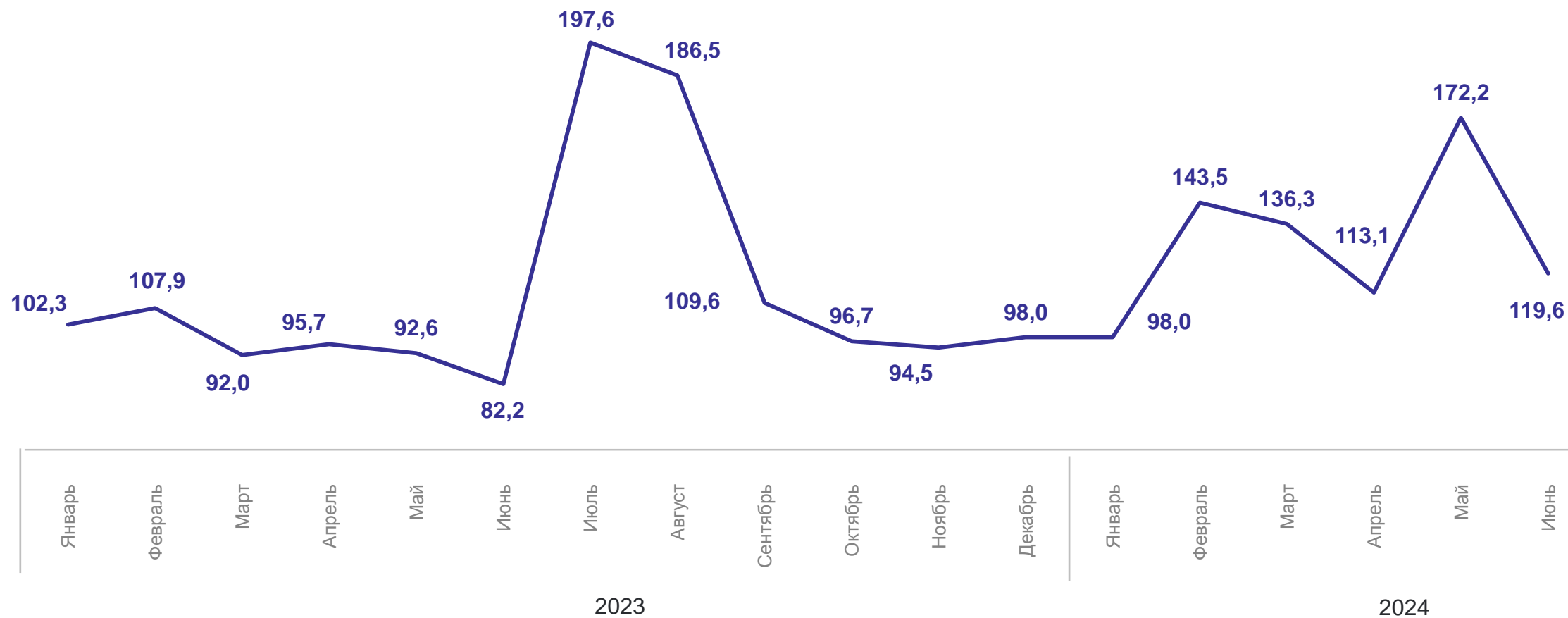
ТАМБОВСТАТ



ОБЕСПЕЧЕНИЕ ЭЛЕКТРИЧЕСКОЙ ЭНЕРГИЕЙ, ГАЗОМ И ПАРОМ; КОНДИЦИОНИРОВАНИЕ ВОЗДУХА

ТАМБОВСТАТ

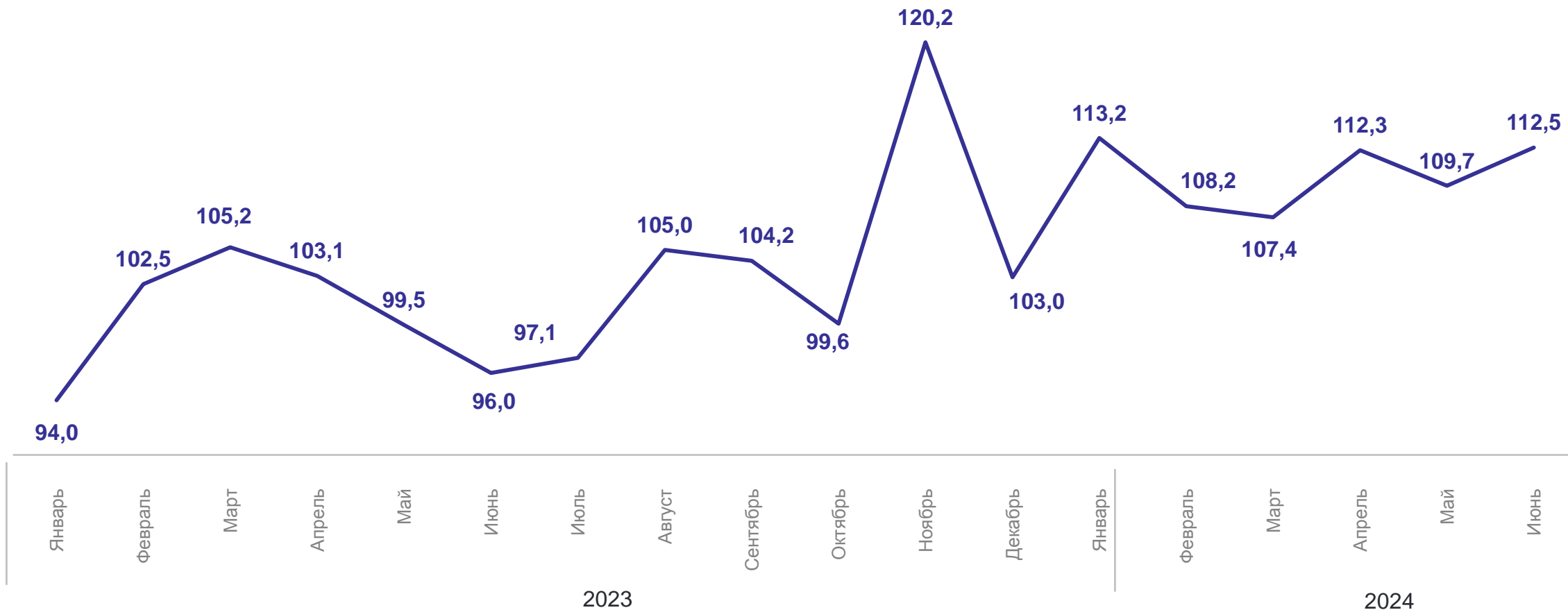
индексы производства июнь 2024 года к июню 2023 года, %



ВОДОСНАБЖЕНИЕ; ВОДООТВЕДЕНИЕ, ОРГАНИЗАЦИЯ СБОРА И УТИЛИЗАЦИИ ОТХОДОВ, ДЕЯТЕЛЬНОСТЬ ПО ЛИКВИДАЦИИ ЗАГРЯЗНЕНИЙ

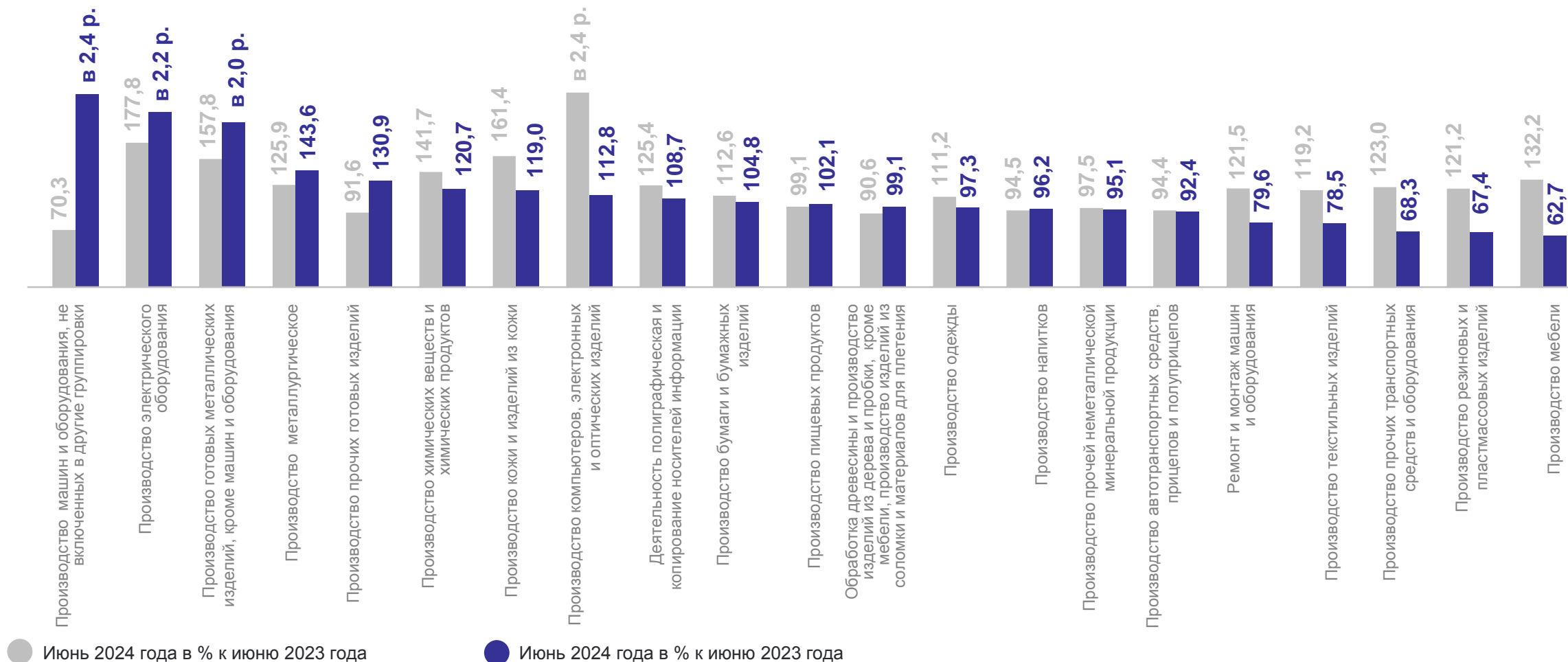
ТАМБОВСТАТ

индексы производства июнь 2024 года к июню 2023 года, %



ИНДЕКСЫ ПРОИЗВОДСТВА ПО ОСНОВНЫМ ВИДАМ ОБРАБАТЫВАЮЩИХ ПРОИЗВОДСТВ

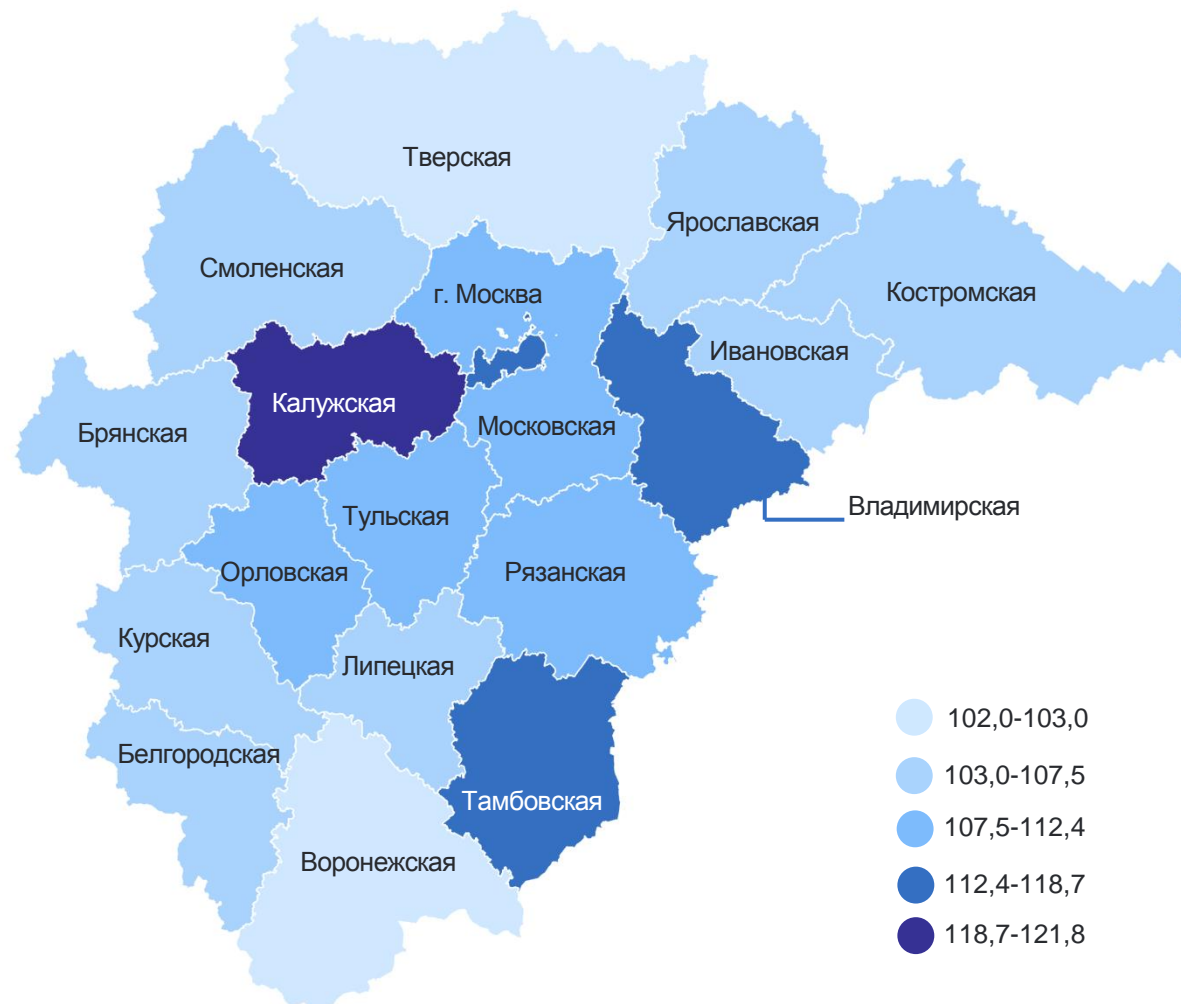
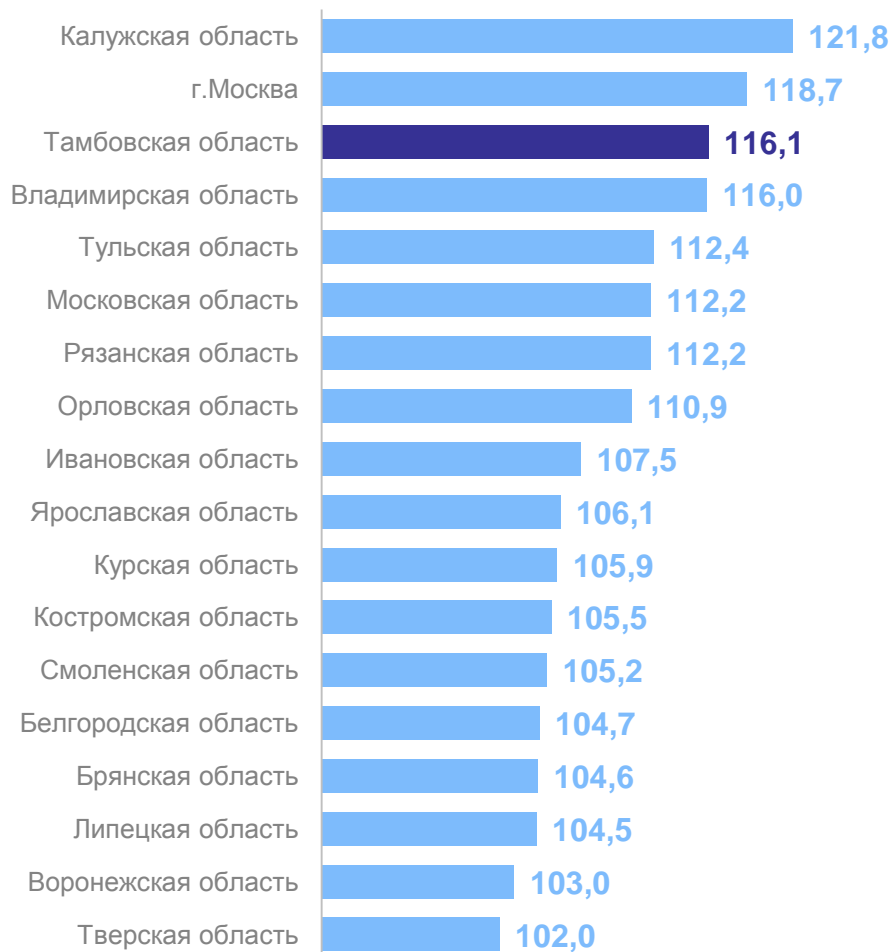
ТАМБОВСТАТ



ИНДЕКСЫ ПРОМЫШЛЕННОГО ПРОИЗВОДСТВА ПО ЦФО

ТАМБОВСТАТ

январь – июнь 2024 года в % к январю – июню 2023 года



2

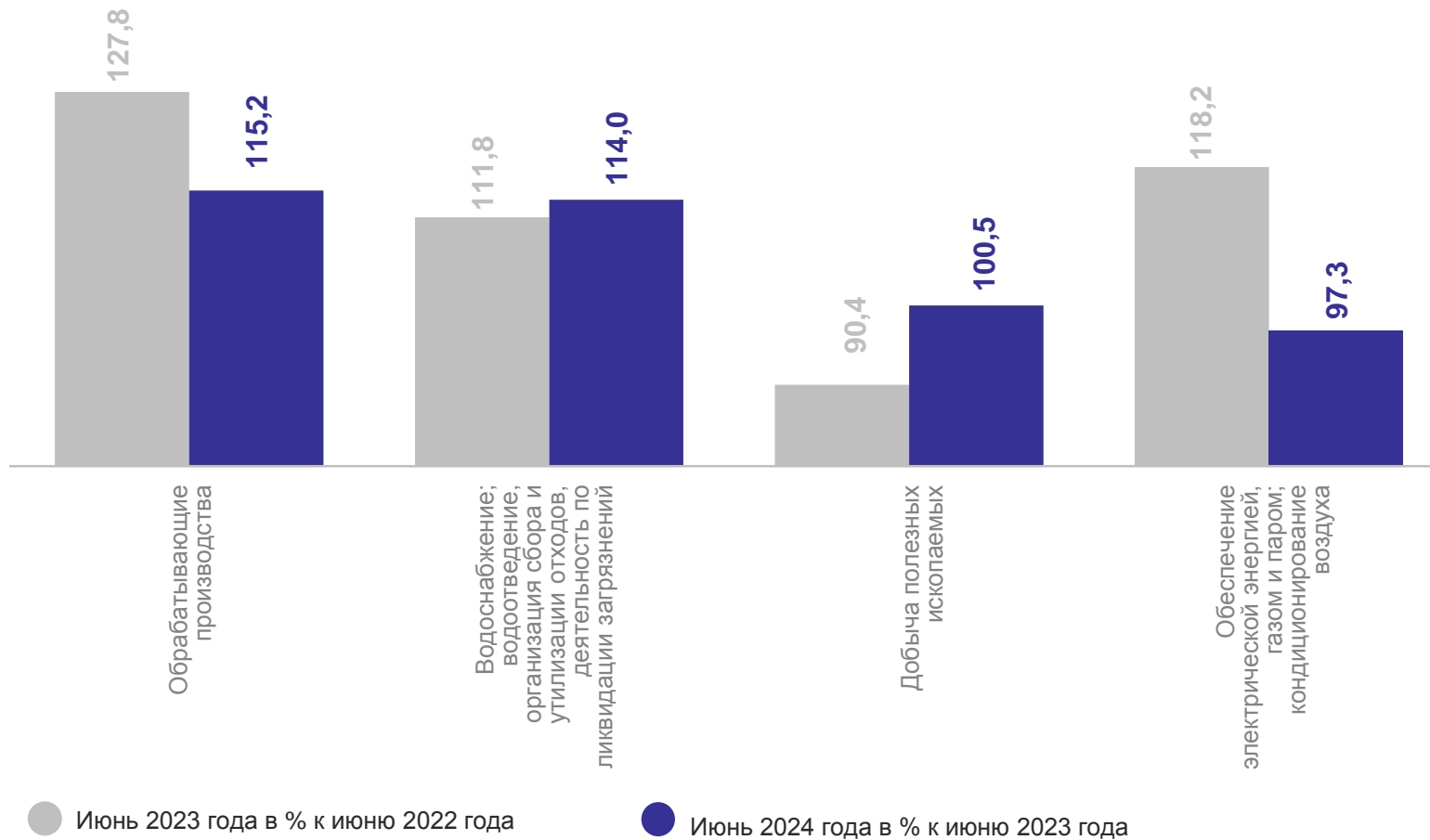
**Объем отгруженных товаров
собственного производства,
выполненных работ и услуг**

ОБЪЕМ ОТГРУЖЕННЫХ ТОВАРОВ СОБСТВЕННОГО ПРОИЗВОДСТВА

Июнь 2024 года, млн рублей

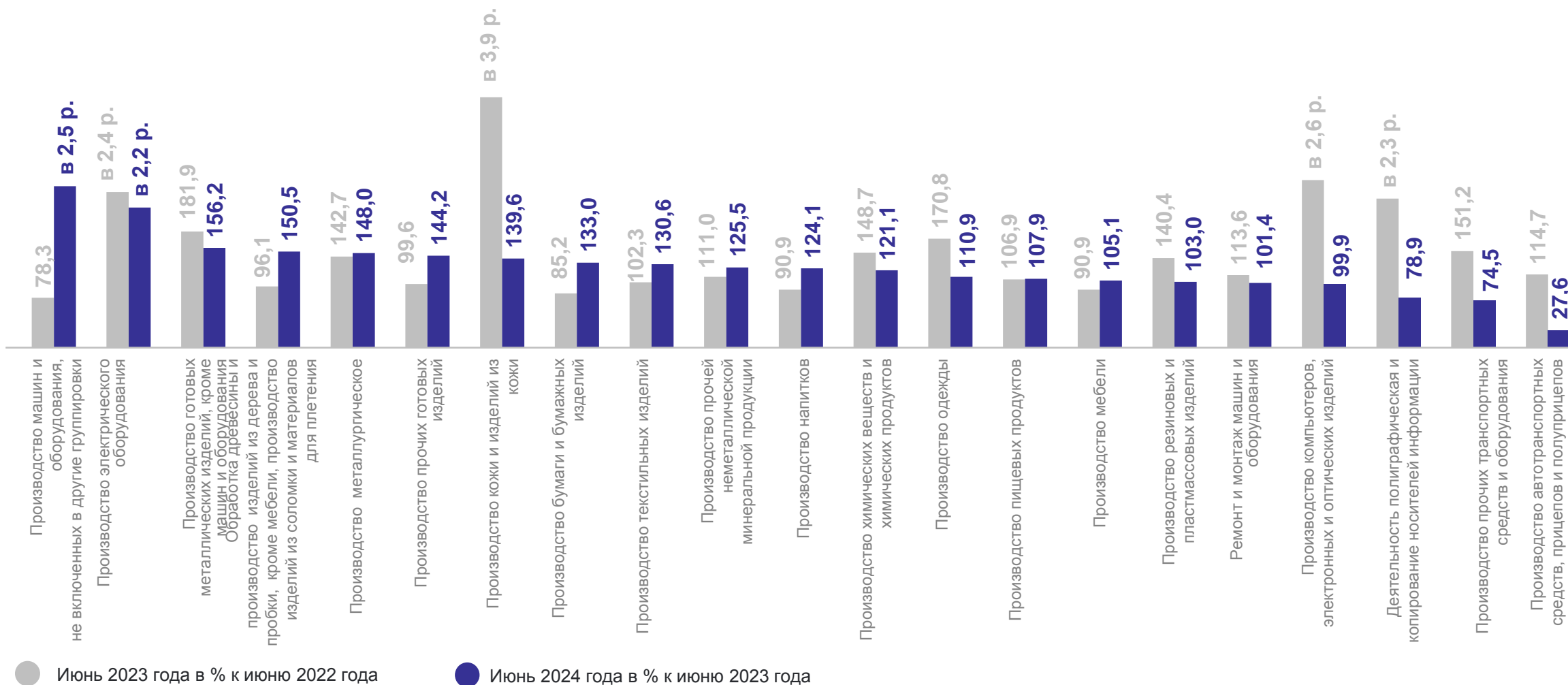
- 14,6** Добыча полезных ископаемых
- 30 600,4** Обрабатывающие производства
- 944,9** Обеспечение электрической энергией, газом и паром; кондиционирование воздуха
- 542,8** Водоснабжение; водоотведение, организация сбора и утилизации отходов, деятельность по ликвидации загрязнений

Темпы роста (снижения) (в действующих ценах)



ТЕМПЫ РОСТА (СНИЖЕНИЯ) ОБЪЕМОВ ОТГРУЖЕННЫХ ТОВАРОВ ПО ОБРАБАТЫВАЮЩИМ ПРОИЗВОДСТВАМ

ТАМБОВСТАТ



СТРУКТУРА ОТГРУЖЕННЫХ ТОВАРОВ СОБСТВЕННОГО ПРОИЗВОДСТВА В ОБРАБАТЫВАЮЩИХ ПРОИЗВОДСТВАХ



- Производство пищевых продуктов
- Производство компьютеров, электронных и оптических изделий
- Производство химических веществ и химических продуктов
- Производство металлургическое
- Производство прочих транспортных средств и оборудования
- Производство прочей неметаллической минеральной продукции
- Другие виды экономической деятельности

3

**Производство отдельных видов
продукции**

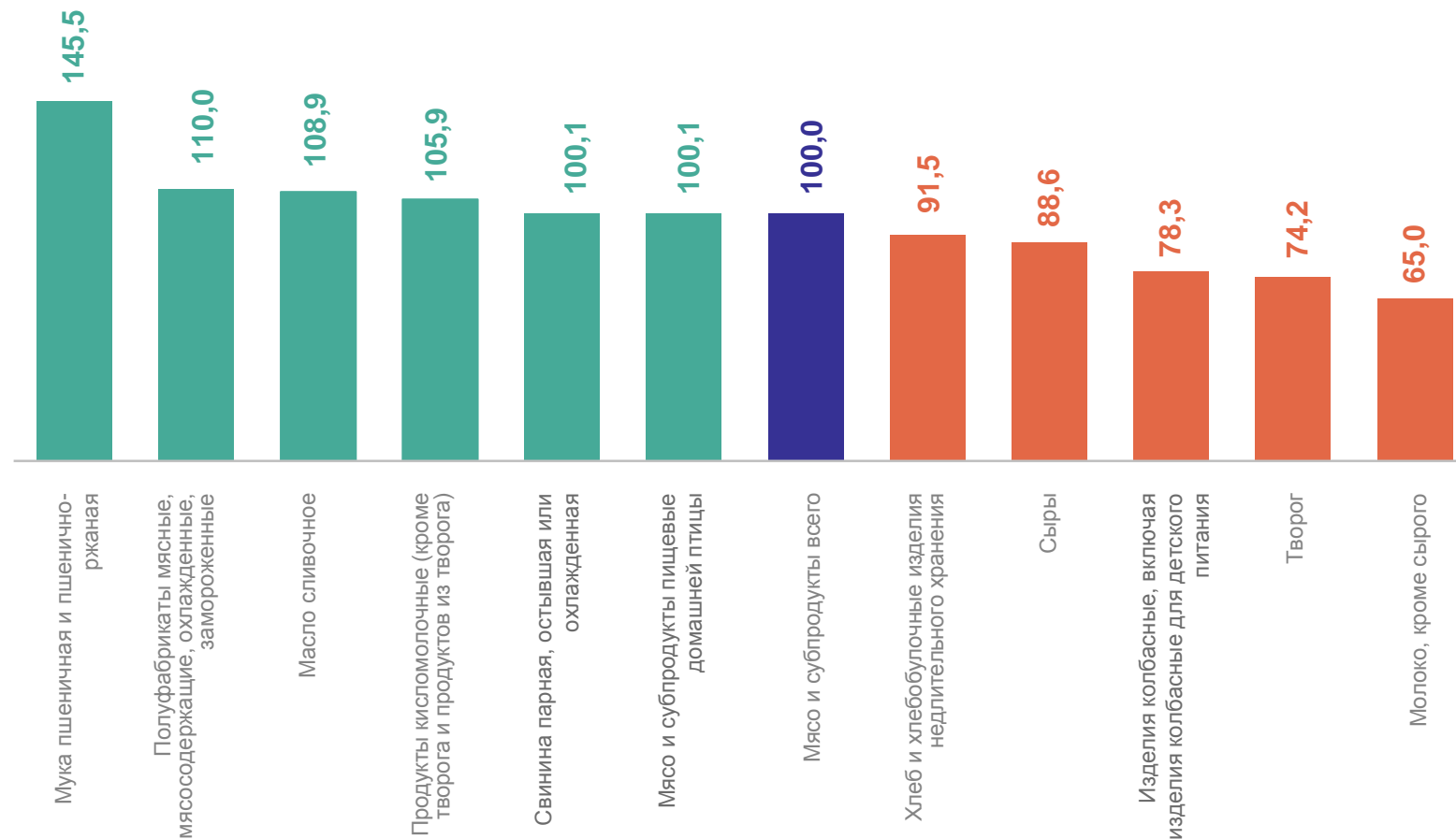
ПРОИЗВОДСТВО НЕКОТОРЫХ ВИДОВ ПИЩЕВЫХ ПРОДУКТОВ

июнь 2024 года в % к июню 2023 года

ТАМБОВСТАТ

Июнь 2024 года, тонн

Мука пшеничная и пшенично-ржаная	52 749
Мясо и субпродукты (всего)	39 774
Мясо и субпродукты пищевые домашней птицы	26 283
Хлеб и хлебобулочные изделия недлительного хранения	2 553
Сыры	751
Молоко, кроме сырого	492



ПРОИЗВОДСТВО ВАЖНЕЙШИХ ВИДОВ СТРОИТЕЛЬНЫХ МАТЕРИАЛОВ

июнь 2024 года в % к июню 2023 года

ТАМБОВСТАТ

Июнь 2024 года

Блоки дверные
пластмассовые и пороги
для них, м² **1082,6**

Блоки оконные
пластмассовые, тыс. м² **24,7**

Бетон, готовый для заливки
(товарный бетон), тыс. м³ **16,1**

Блоки и прочие изделия
сборные строительные для
зданий и сооружений, тыс. м³ **8,5**

Лесоматериалы, продольно
распиленные или расколотые,
разделенные, тыс. м³ **8,7**

Растворы строительные,
тыс. м³ **4,5**

